

第1课

Nǐ hǎo  
你好




Dú yì dú  
读一读

단어 학습

이번 과에서 배울 단어들을 소리내어 읽어보아요.



dàjiā  
大家 여러분



lǎoshī  
老师 선생님



zǎoshang  
早上 아침



wǎnshang  
晚上 저녁



nǐ hǎo  
你好 안녕  
(만날 때 하는 인사)



zàijiàn  
再见 안녕/잘가!  
(헤어질 때 하는 인사)




nǐ  
你 당신, 너



hǎo  
好 좋아요

# 2 Shuō yì shuō 说一说

말하기 학습  역할을 바꿔가며 대화해 보아요.



第1课

3 Liàn yì liàn  
练一练

응용 연습



배운 단어들을 활용하여 완성된 문장들을 연습해 보아요.











# 4 Liàn yì liàn 练一练

듣기 연습 

 녹음을 잘 듣고 일치하는 발음을 찾아 동그라미 하세요.

- |    | A   | B    |
|----|-----|------|
| 1. | zài | zāi  |
| 2. | lǎo | hǎo  |
| 3. | xià | jiā  |
| 4. | zǎo | zhǎo |

 들려주는 내용과 일치하는 그림을 찾아 동그라미 하세요.

- |    |  |    |   |
|----|--|----|---|
| 1. | <div style="display: flex; justify-content: space-around;"> <div style="border: 1px dashed #ccc; border-radius: 50%; padding: 10px; text-align: center;"> <p>A</p>  </div> <p>VS</p> <div style="border: 1px dashed #ccc; border-radius: 50%; padding: 10px; text-align: center;"> <p>B</p>  </div> </div> | 2. | <div style="display: flex; justify-content: space-around;"> <div style="border: 1px dashed #ccc; border-radius: 50%; padding: 10px; text-align: center;"> <p>A</p>  </div> <p>VS</p> <div style="border: 1px dashed #ccc; border-radius: 50%; padding: 10px; text-align: center;"> <p>B</p>  </div> </div> |
| 3. | <div style="display: flex; justify-content: space-around;"> <div style="border: 1px dashed #ccc; border-radius: 50%; padding: 10px; text-align: center;"> <p>A</p>  </div> <p>VS</p> <div style="border: 1px dashed #ccc; border-radius: 50%; padding: 10px; text-align: center;"> <p>B</p>  </div> </div> | 4. | <div style="display: flex; justify-content: space-around;"> <div style="border: 1px dashed #ccc; border-radius: 50%; padding: 10px; text-align: center;"> <p>A</p>  </div> <p>VS</p> <div style="border: 1px dashed #ccc; border-radius: 50%; padding: 10px; text-align: center;"> <p>B</p>  </div> </div> |



第1课

5 Xué yì xué  
学 一 学

병음 학습



병음의 정확한 발음을 배워 보아요.



# 6 Ting pāi shuō

## 听拍说

손뼉치며 따라하기  손뼉치며 따라해 보아요.



Nǐ hǎo nǐ hǎo zǎoshang hǎo  
你好，你好，早上好。

Zǎoshang hǎo zǎoshang hǎo  
早上好，早上好。

Wǎnshang hǎo wǎnshang hǎo  
晚上好，晚上好。

Zàijiàn zàijiàn míngtiān jiàn  
再见，再见，明天见。

