

1과

안녕하세요?

Hello, how are you?



Learning Objectives!

- ✓ 처음 만나는 사람과 인사를 할 수 있다.
- ✓ 처음 만나는 사람에게 자기 소개를 할 수 있다.
- ✓ 직업을 묻고 말할 수 있다.

이미지 토크

 **Warm Up!** : Image Talk

Look at the image below. What is happening? Describe the situation using the key words.



Key Words

인사

안녕하세요

반가워요

학생

선생님

1 핵심 패턴 | Key Expressions

Read the key expressions out loud. Look at the example sentences, then make your own sentences.

pattern 1 ... 사람이예요.

- 저는 미국 사람이예요.
- 민수는 한국 사람이예요.
- 미노루는 일본 사람이예요.

pattern 2 ... 이름은 ...

- 저의 이름은 크리스예요.
- 제 친구 이름은 리리예요.
- 선생님 이름은 박민철이예요.

2 주요 어휘 | Vocabulary



Practice the key vocabulary for this lesson. Check each word once you are comfortable with its usage.

인사말 Greetings

안녕하세요
hello

만나다
to meet

어서 오세요.
welcome

저
I

반갑다
nice to meet you

안녕히 가세요
goodbye

이름
name

안녕히 계세요
goodbye

나라 Countries

한국
Korea

중국
China

미국
The United States

영국
The United Kingdom

일본
Japan

직업 Jobs

선생님
teacher

회사원
office worker

교수
professor

학생
student

모델
model

공무원
public officer

의사
doctor

웹 디자이너
web designer

주부
housewife / homemaker



Practice the conversation with a partner. Make sure you can identify the key expressions and vocabulary of this lesson.

재우 안녕하세요? 저는 재우예요. 이름이 뭐예요?
Hello, I am Jaewoo. What's your name?

미노루 안녕하세요? 재우 씨. 제 이름은 ① 미노루예요.
Hello, Jaewoo. My name is Minoru.

재우 미노루 씨는 ② 일본 사람이예요?
Minoru, are you Japanese?

미노루 네, 저는 일본 사람이예요. 재우 씨는 미국 사람이예요?
Yes, I am Japanese. Jaewoo, are you American?

재우 아니요, 저는 ③ 한국 사람이예요. 만나서 반가워요.
No, I am Korean. Nice to meet you.

미노루 저도 재우 씨를 만나서 반가워요.
Nice to meet you too.

Make Your Own!

- ① 박민수
리리
크리스
- ② 중국
미국
한국
- ③ 학생
회사원
공무원



What do you think?

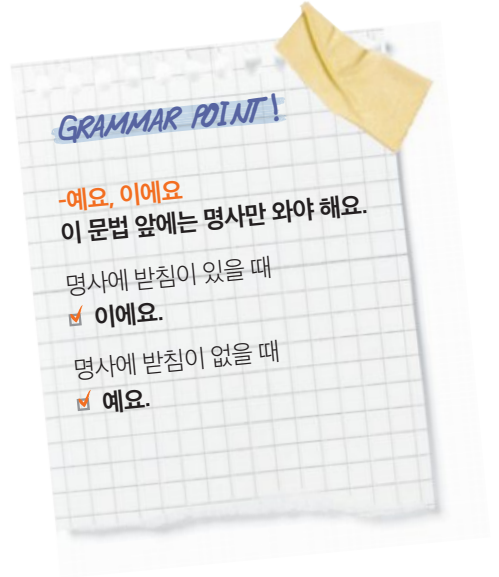
- 재우 씨는 일본 사람이예요? X | O
- 미노루 씨는 미국 사람이예요? X | O
- 재우 씨는 미노루 씨를 만나서 반가워요? X | O



Fill in the blanks using the patterns from the conversation.

01 '예요/이에요'를 활용하여 빈 칸을 채워보세요.

- 1 영준 씨는 회사원 _____.
- 2 재우 씨는 주부 _____.
- 3 마이클 씨는 학생 _____.
- 4 리엔 씨는 중국 사람 _____.
- 5 미노루 씨는 일본 사람 _____.
- 6 진우 씨는 의사 _____.



전통과 모던함!

북촌한옥마을을 방문하세요!

서울 중심에 위치한 북촌한옥마을에서는 현대적인 신도시와 전통적인 한국의 모습을 한눈에 볼 수 있어요.

02 '네/아니요'를 사용하여 문장을 완성해 보세요.





- 1 재우 리리 씨는 일본 사람이예요?
리리 (아니요, 중국 사람) _____.
- 2 체이스 민지 씨는 학생이예요?
민지 (네, 학생) _____.
- 3 민우 마이클 씨는 미국 사람이예요?
마이클 (네) _____.
- 4 미노루 재우 씨는 학생이예요?
재우 (아니요) _____.
- 5 영준 마이클 씨는 웹 디자이너예요?
마이클 (네) _____.
- 6 민우 미노루 씨는 회사원이예요?
미노루 (네) _____.



Use the patterns and expressions learned to listen and respond accordingly.

01 그림을 보고 빈 칸에 직업을 써 보세요.

A 직업이 뭐예요? B _____ 예요 / 이에요.



보기 | 경찰 · 주부 · 학생 · 회사원 · 선생님 · 의사

02 대화를 듣고 올바른 인사말을 연결해 보세요.

- | | |
|---------------|------------------|
| A 안녕하세요? ○ | ○ ① 저도 만나서 반가워요. |
| B 안녕히 가세요. ○ | ○ ② 안녕히 계세요. |
| C 만나서 반가워요. ○ | ○ ③ 안녕하세요? |



1TM 5J 한국에서는...

✓ 친구와 인사할 때

- 친구, 동료와 인사할 때는 손을 흔들며 인사해요.
- '안녕?', '안녕하세요?'

✓ 어른과 인사할 때

- 어른께 인사할 때는 고개를 숙여서 인사해요.
- '안녕하세요?', '안녕하십니까?'





ä & î

Speak Aloud

Work with a partner and practice the expressions below. Can you make a dialogue?



Role A

% ž Þ Á • 147 _____

w x _____ Ž È I À E a² È >



Role B

% ž Þ Á • 147 _____




w x _____ Ø I À w x _____



s Ý Ë #

Write it Down!

Using the expressions and vocabulary learned in this lesson, write your response on the following topic.



\$ " - - * / (

Before nishing, write down 3 things you can recall from this lesson. Then, share with your partner.

■

■

■
